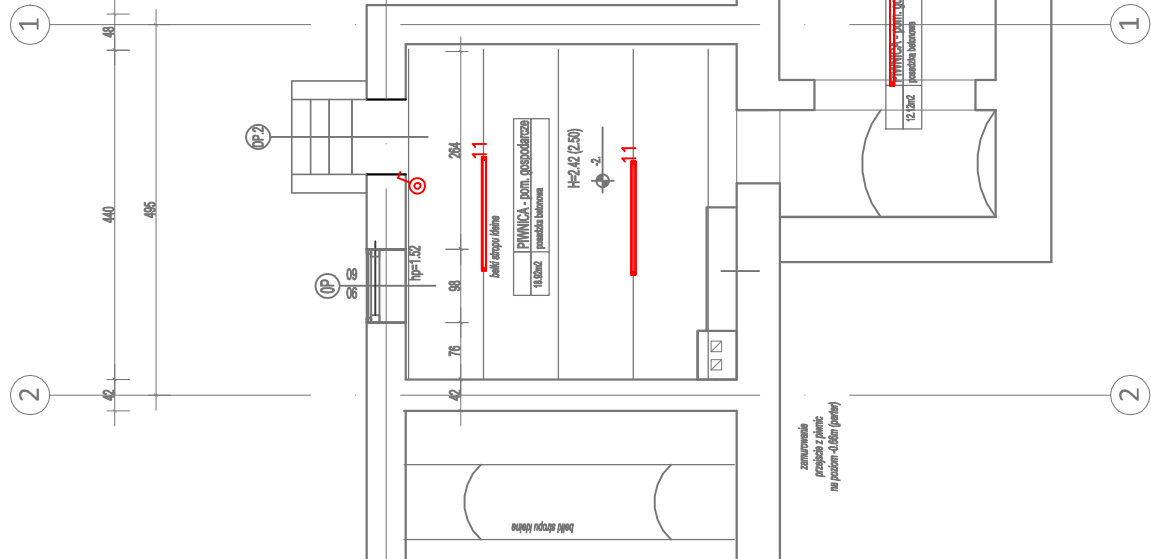
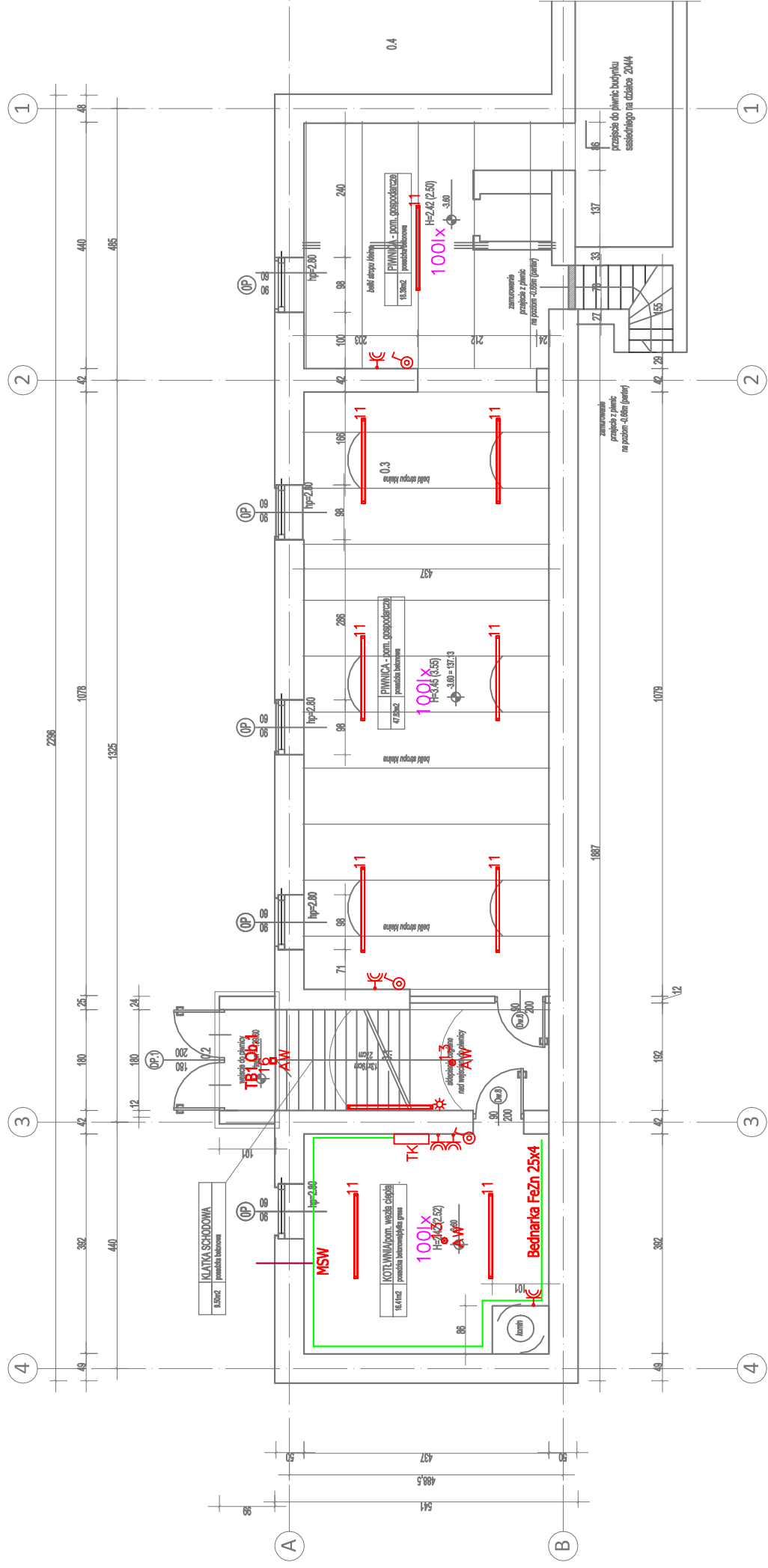





## RZUT PIWNICY W POZIOMIE -2.15



# RZUT PIWNICY W POZIOMIE -3.60



TB...		tablica bezpiecznikowa
		zestaw gniazdowy
		4x230V16A, 3x400V 125A, 2x400V 63A
		gniazdo 230V 16A IP44 p/t
		gniazdo 230V 16A IP20 p/t
		zestaw gniazd komputerowych
		2x230V 16A ogólnie, 2xRJ45 kat.6A
		wypust zasilania 400V
		wypust zasilania 230V

-  kaseta podlogowa 4x230V 16A ogólnie 2x230V DATA, 2xRJ45 kat.6A
-  kaseta podlogowa 2x230V 16A ogólnie 2x230V DATA, 2xRJ45 kat.6A
-  kaseta podlogowa 4x230V 16A ogólnie 2x230V DATA, 2xRJ45 kat.6A + HDMI

100% wymagane średnie natężenie oświetlenia

⊙	przycisk zwrotny dzwonka
♂	łącznik świecnicowy
♂	łącznik pojedynczy
⊙	łącznik pojedynczy, IP44
♂	łącznik schodowy
☀	czujka ruchu
PMW	przycisk przeciwpożarowy
□	

L&L - 2024								
Indeks	Producent	Nazwa oryginalna	Numery oryginalne	Opisowanie	Stwierdzony błąd	Współrzędne numeracji	Nazwa przystanku	Linia
1	Ona 1981 L&L	470000 KAWAŁEK KAWAŁEK KAWAŁEK KAWAŁEK KAWAŁEK	470000	470000	470000	470000	470000	470000
2	Ona 1981 L&L	470000 KAWAŁEK KAWAŁEK KAWAŁEK KAWAŁEK KAWAŁEK	470000	470000	470000	470000	470000	470000
3	Ona 1981 L&L	470000 KAWAŁEK KAWAŁEK KAWAŁEK KAWAŁEK KAWAŁEK	470000	470000	470000	470000	470000	470000
4	Ona 1981 L&L	470000 KAWAŁEK KAWAŁEK KAWAŁEK KAWAŁEK KAWAŁEK	470000	470000	470000	470000	470000	470000
5	Ona 1981 L&L	470000 KAWAŁEK KAWAŁEK KAWAŁEK KAWAŁEK KAWAŁEK	470000	470000	470000	470000	470000	470000
6	Ona 1981 L&L	470000 KAWAŁEK KAWAŁEK KAWAŁEK KAWAŁEK KAWAŁEK	470000	470000	470000	470000	470000	470000
7	Ona 1981 L&L	470000 KAWAŁEK KAWAŁEK KAWAŁEK KAWAŁEK KAWAŁEK	470000	470000	470000	470000	470000	470000
8	Ona 1981 L&L	470000 KAWAŁEK KAWAŁEK KAWAŁEK KAWAŁEK KAWAŁEK	470000	470000	470000	470000	470000	470000
9	Ona 1981 L&L	470000 KAWAŁEK KAWAŁEK KAWAŁEK KAWAŁEK KAWAŁEK	470000	470000	470000	470000	470000	470000
10	Ona 1981 L&L	470000 KAWAŁEK KAWAŁEK KAWAŁEK KAWAŁEK KAWAŁEK	470000	470000	470000	470000	470000	470000
11	Ona 1981 L&L	470000 KAWAŁEK KAWAŁEK KAWAŁEK KAWAŁEK KAWAŁEK	470000	470000	470000	470000	470000	470000
12	Ona 1981 L&L	470000 KAWAŁEK KAWAŁEK KAWAŁEK KAWAŁEK KAWAŁEK	470000	470000	470000	470000	470000	470000
13	Ona 1981 L&L	470000 KAWAŁEK KAWAŁEK KAWAŁEK KAWAŁEK KAWAŁEK	470000	470000	470000	470000	470000	470000
14	Ona 1981 L&L	470000 KAWAŁEK KAWAŁEK KAWAŁEK KAWAŁEK KAWAŁEK	470000	470000	470000	470000	470000	470000
15	Ona 1981 L&L	470000 KAWAŁEK KAWAŁEK KAWAŁEK KAWAŁEK KAWAŁEK	470000	470000	470000	470000	470000	470000
16	Ona 1981 L&L	470000 KAWAŁEK KAWAŁEK KAWAŁEK KAWAŁEK KAWAŁEK	470000	470000	470000	470000	470000	470000
17	Ona 1981 L&L	470000 KAWAŁEK KAWAŁEK KAWAŁEK KAWAŁEK KAWAŁEK	470000	470000	470000	470000	470000	470000
18	Ona 1981 L&L	470000 KAWAŁEK KAWAŁEK KAWAŁEK KAWAŁEK KAWAŁEK	470000	470000	470000	470000	470000	470000
19	Ona 1981 L&L	470000 KAWAŁEK KAWAŁEK KAWAŁEK KAWAŁEK KAWAŁEK	470000	470000	470000	470000	470000	470000
20	Ona 1981 L&L	470000 KAWAŁEK KAWAŁEK KAWAŁEK KAWAŁEK KAWAŁEK	470000	470000	470000	470000	470000	470000

## RZUT PIWNICY

ZESTAWIENIE POMIĘRZENI		
PARTER		
NR	NAZWA	POMIĘRZENIA
0.1	KOTŁOWNIA WZĘTŁ CIERA	16,41 m2
0.2	KUŁTRA SŁODOWA	9,50 m2
0.3	POMIĘRZENIE PIWICY	47,13 m2
0.4	POMIĘRZENIE PIWICY	18,38 m2
0.5	POMIĘRZENIE PIWICY	16,92 m2
0.6	POMIĘRZENIE PIWICY	12,2m2
RAZEM POMIĘRZENIA UŁTKOWA - PARTER		122,36 m2

[illegible][illegible]